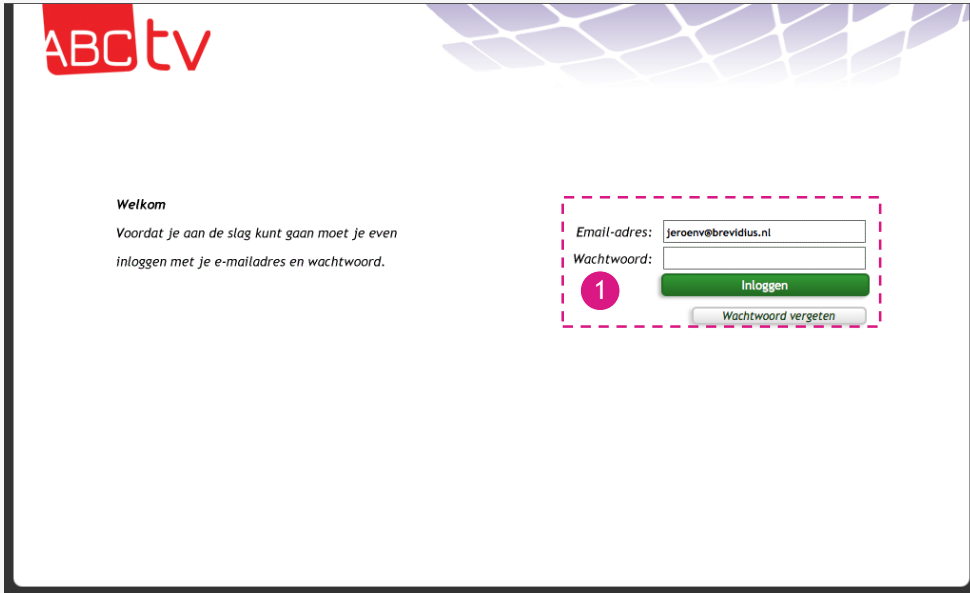


Hoe werkt de familiecontactpagina?

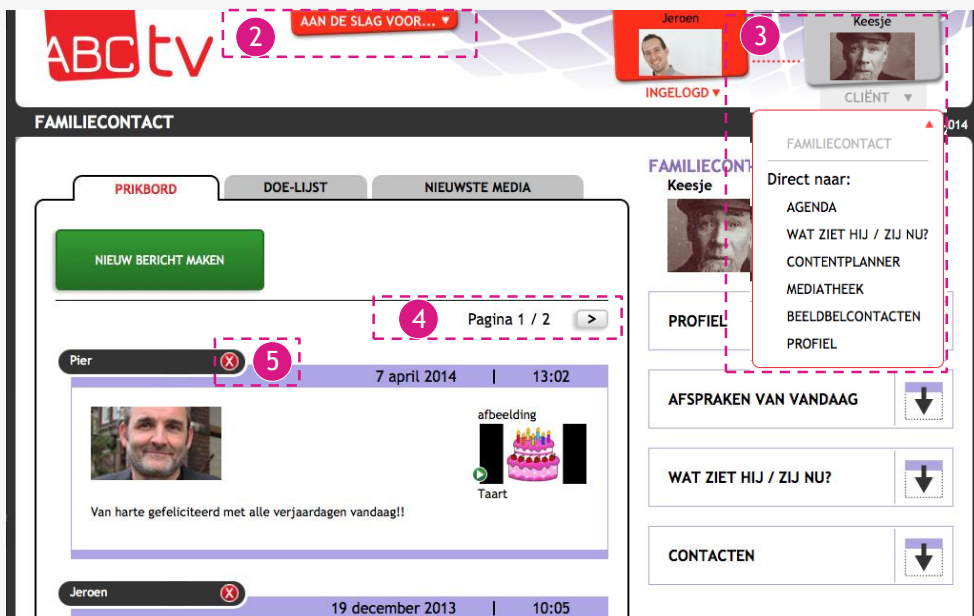
- 1 Log in met: E-mailadres & Wachtwoord



Wanneer u met de muis over de cliënt gaat, krijgt u een uitklap menu waarin u kunt kiezen naar welke pagina u direct toe wilt gaan.

De familiecontactpagina is een overzichtspagina van deze cliënt, in deze pagina vind u knoppen die ook direct naar bepaalde pagina's gaan.

- 2 Kies bovenin: 'Aan de slag voor...' en kies een cliënt
- 3 De pagina 'Familiecontact' wordt automatisch geopend.
- 4 Klik op de pijltjes om naar een andere pagina te gaan
- 5 Klik op het kruisje om het bericht te verwijderen



6 Klik op 'Verwijder gehele pagina' om alle berichten van 1 pagina te verwijderen



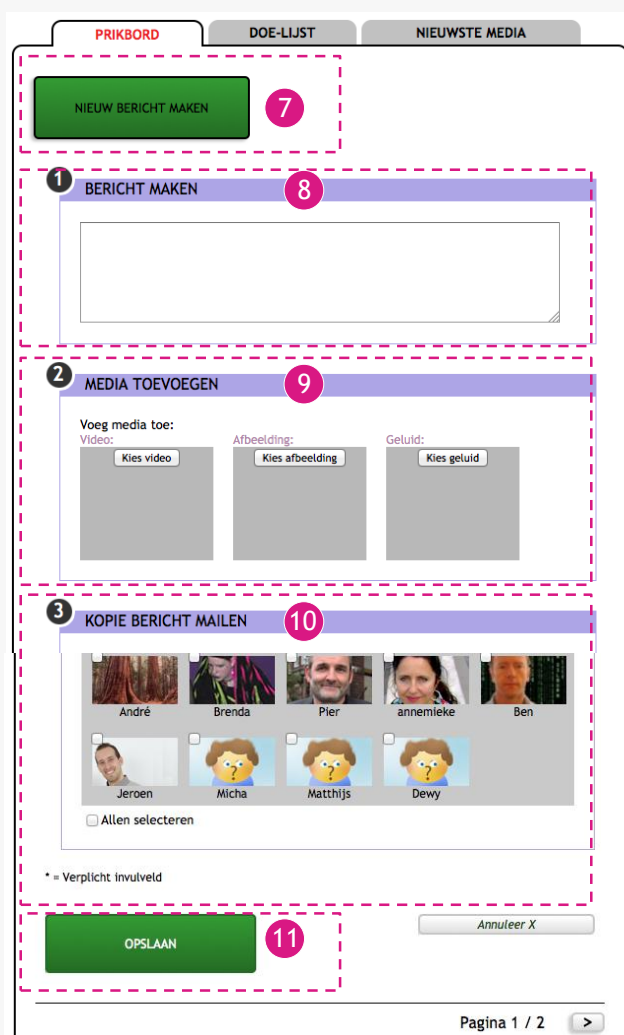
7 Klik op 'Nieuw bericht maken' om een nieuw bericht aan te maken

8 Maak een bericht

9 Voeg media toe, dit kan een video, afbeelding en/of geluid zijn

10 Selecteer de mensen die een kopie van het bericht via de mail moeten ontvangen

11 Klik op 'Opslaan' om het bericht op te slaan en te plaatsen



Tips:

- Controleer of het goed ingevuld is, na 'Opslaan' is wijzigen niet meer mogelijk.
- Het bericht toch wijzigen? Verwijder het bericht en plaats het opnieuw.

- 12 Klik op de tab 'Doe-lijst' om taken in te voeren.
- 13 Er kan een nieuwe taak toegevoegd worden.
- 14 Bekijk de actuele doe-lijst.

PRIKBORD
12 **DOE-LIJST**
NIEUWSTE MEDIA


Nieuwe taak

13 Geef aan welke personen een e-mail krijgen met een kopie van de geplaatste taak

Selecteren:


André


Brenda


Pier


annemieke


Ben


Jeroen


Micha


Matthijs


Dewy

Allen selecteren

[Toevoegen](#)

Actuele doe-lijst:

[Kies deze taak](#)
vertaling test
[Verwijder](#)

14 **Gemaalde personen:**


Brenda

- 15 Klik op de tab 'Nieuwste media' om de laatst geüploade privé media te bekijken.
- 16 Om direct naar de Mediatheek te gaan, klik op: Naar mediatheek


PRIKBORD
DOE-LIJST
15 **NIEUWSTE MEDIA**

Laatst geüploade foto's, video en muziek uit de privémediatheek

Ga naar de mediatheek voor het complete overzicht.


16 [Naar mediatheek](#)

afbeelding




Taart

video




test firefox 2

video




test webcam chrome

video




test firefox

video




test jeroen IE

afbeelding




lamp 2

afbeelding




lamp

afbeelding




15-11-2012 13:57

afbeelding




upload test iOS

video



test video

afbeelding



test

- 17 Hier vindt u documenten die gedownload kunnen worden vanuit het profiel, om direct naar het profiel te gaan klik op: 'Naar profiel'
- 18 Hier vindt u de hoeveelheid groeps-en individuele afspraken van vandaag vanuit de agenda, om direct naar de agenda te gaan klik op: 'Naar agenda / geheugensteun'
- 19 Hier vindt u wat hij/zij op dit moment aan het bekijken is, om direct naar de MenuMaker te gaan klik op: 'Naar MenuMaker'
- 20 Hier vindt u een overzicht van de contacten van de cliënt. De beeldbelcontacten kunnen beheerd worden door te klikken op: 'Beheer beeldbelcontacten' of bekijk de lijst met contacten en hun gegevens.

17 **PROFIEL** 

Download document:

- [120315 Flyer ABCTV](#)

[Naar profiel](#)

18 **AFSPRAKEN EN GEHEUGENSTEUNEN** 

 0 afspraken

 0 afspraken

 0 geheugensteunen

[Naar agenda / geheugensteun](#)

19 **WAT ZIET HIJ / ZIJ NU?** 

 **C menu**

 **Bekijk**

[Naar MenuMaker](#)

20 **CONTACTEN** 

BEELDBELCONTACTEN CLIENT:

[Beheer beeldbelcontacten](#)

ALGEMENE CONTACTEN:

André Leerentveld 

 **Tel: Niet ingevuld**

[E-mail](#)